

Polo neutro avanzado en el cierre y retrasado en la apertura para los interruptores y conmutadores tripolares + neutro

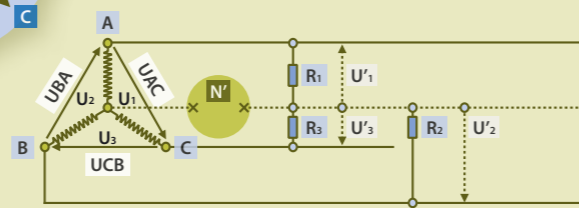
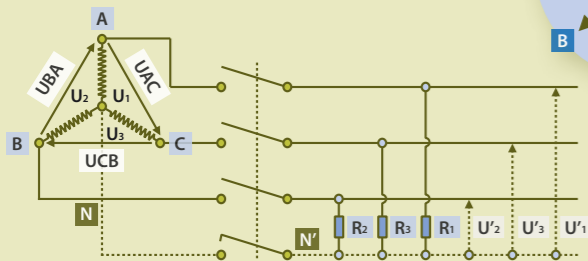
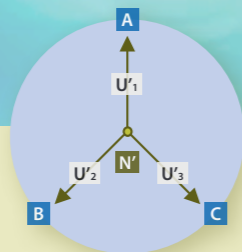
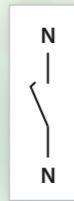
3pole + neutral late-break early-make for switch-disconnectors and changeover switches

Un sistema de seguridad preventiva necesario

- Evita en el momento de la maniobra sobre tensiones accidentales en los receptores alimentados entre fase y neutro. Cada día tenemos en nuestros hogares y negocios más receptores con circuitos electrónicos que son costosos y sensibles a las sobre tensiones.
- Por su diseño constructivo en nuestros aparatos 3P+N el contacto de neutro cierra antes que las fases principales y abre después, garantizando de forma efectiva este funcionamiento.
- El polo de neutro está situado a la izquierda del interruptor visto de frente, y se distingue mediante una etiqueta que lo identifica.

A necessary preventive security system

- *During making and breaking, it avoids accidental overvoltages in loads connected between one of the phases and the neutral. There are more and more devices every day in our houses and offices, which have electronic circuits, expensive and very sensitive against overvoltages.*
- *In our 3P+N switches the neutral makes earlier than the main phases and it breaks later. This performance is ensured thanks to its constructive design.*
- *The neutral is on the left side of the switch, if we look from the front, and it's easy to recognize thanks to the special label.*



Codificación de producto / Product codification

Los productos de este catálogo, se identifican mediante una codificación descriptiva de sus principales características tal y como indicamos seguidamente. En este catálogo encontrarán las "guías de selección" mediante las cuales podrán elegir por gamas de productos los interruptores, conmutadores y accesorios que necesiten, así como el código correspondiente para cada uno de ellos.

The products of this catalogue are identified by a code that describes their most important characteristics, please see examples below.

In this catalogue you will find a "selection guide" for each product range. They will help you choosing the switch - disconnectors, changeover switches and accessories that you need, and the right code for each of them.

